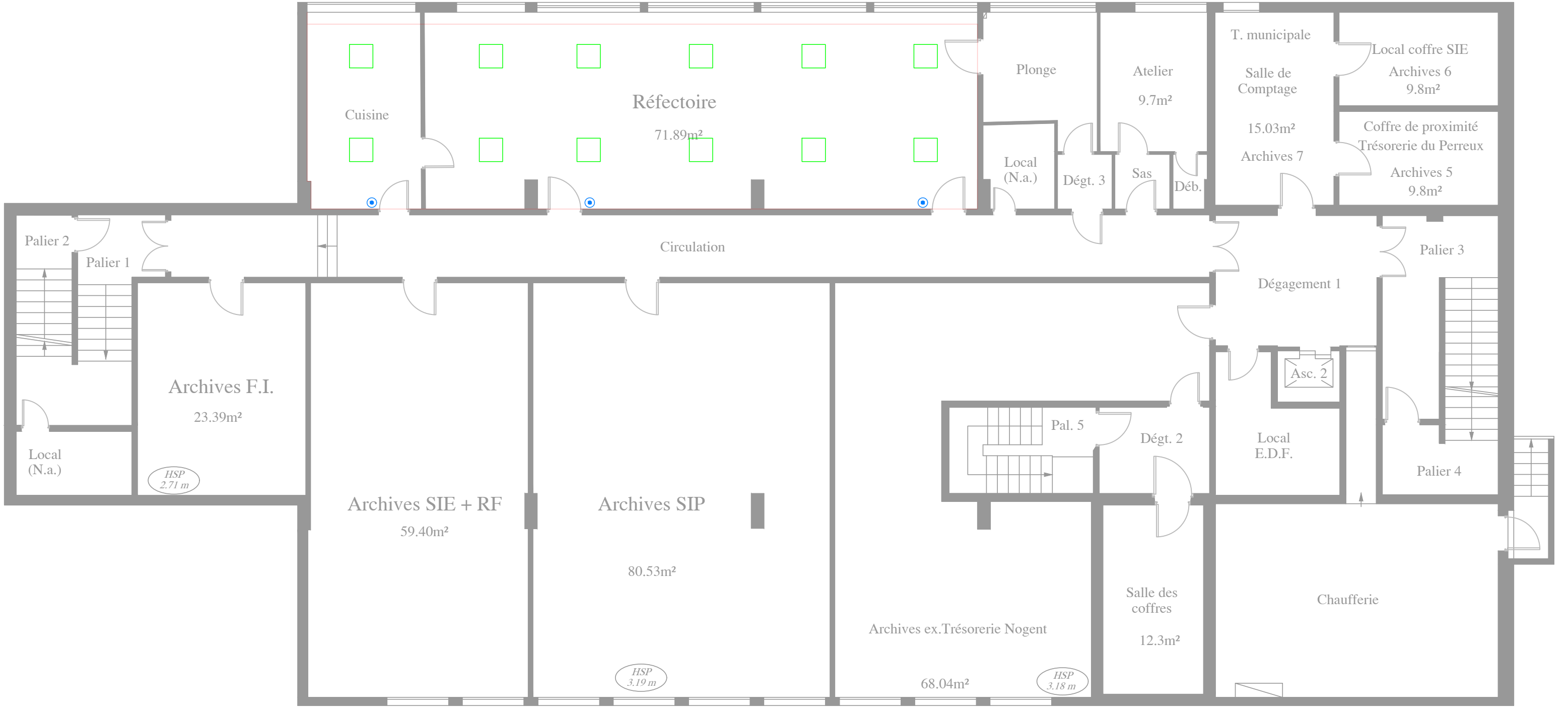


PREMIER SOUS-SOL

LEGENDE	
	Bouton poussoir sur variateur
	Alimentation en attente (sortie de câbles)
	Interrupteur détecteur autonome, détection infrarouge 360 °, tempo réglable
	Luminaire encastré type AV33D de chez REVOLUM ou équivalent, 3000K, 3300lm, L80B10 61 000h, 29,7W, DALI, RG0, UGR<19, IRC>80
	Downlight REV13 de chez REVOLUM ou équivalent, 3000K, 1317lm 14W, UGR<19, 140mm, IRC>80
	Downlight existant à reposer
	Bloc d'évacuation 45lm, 1H, type : SATI



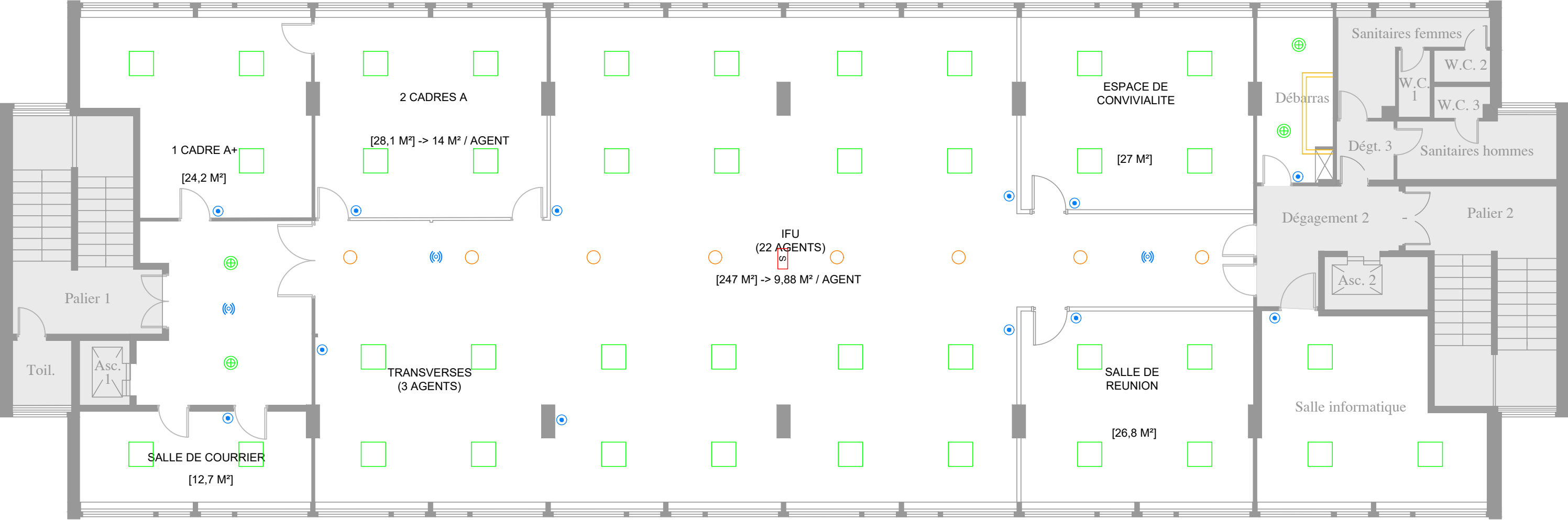
REZ-DE-CHAUSSEE

LEGENDE	
	Bouton poussoir sur variateur
	Alimentation en attente (sortie de câbles)
	Interrupteur détecteur autonome, détection infrarouge 360 °, tempo réglable
	Luminaire encastré type AV33D de chez REVOLUM ou équivalent, 3000K, 3300lm, L80B10 61 000h, 29,7W, DALI, RG0, UGR<19, IRC>80
	Downlight REV13 de chez REVOLUM ou équivalent, 3000K, 1317lm 14W, UGR<19, 140mm, IRC>80
	Downlight existant à poser
	Bloc d'évacuation 45lm, 1H, type : SATI



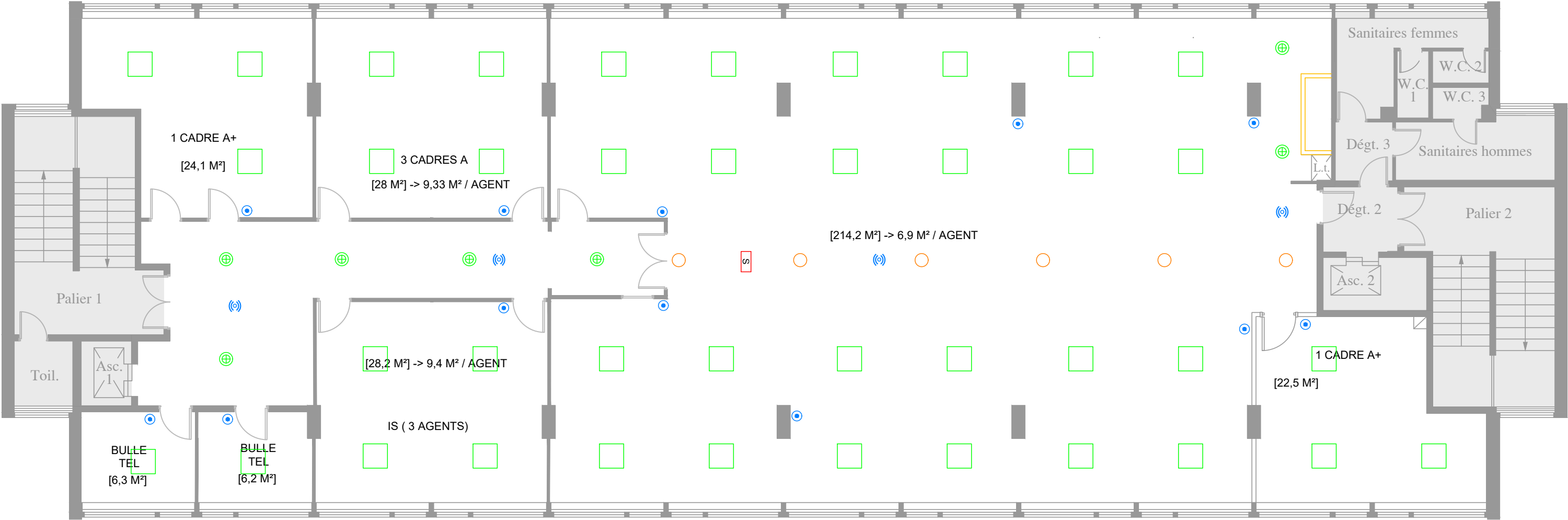
PREMIER ETAGE

LEGENDE	
	Bouton poussoir sur variateur
	Alimentation en attente (sortie de câbles)
	Interrupteur détecteur autonome, détection infrarouge 360 °, tempo réglable
	Luminaire encastré type AV33D de chez REVOLUM ou équivalent, 3000K, 3300lm, L80B10 61 000h, 29,7W, DALI, RG0, UGR<19, IRC>80
	Downlight REV13 de chez REVOLUM ou équivalent, 3000K, 1317lm 14W, UGR<19, 140mm, IRC>80
	Downlight existant à reposer
	Bloc d'évacuation 45lm, 1H, type : SATI



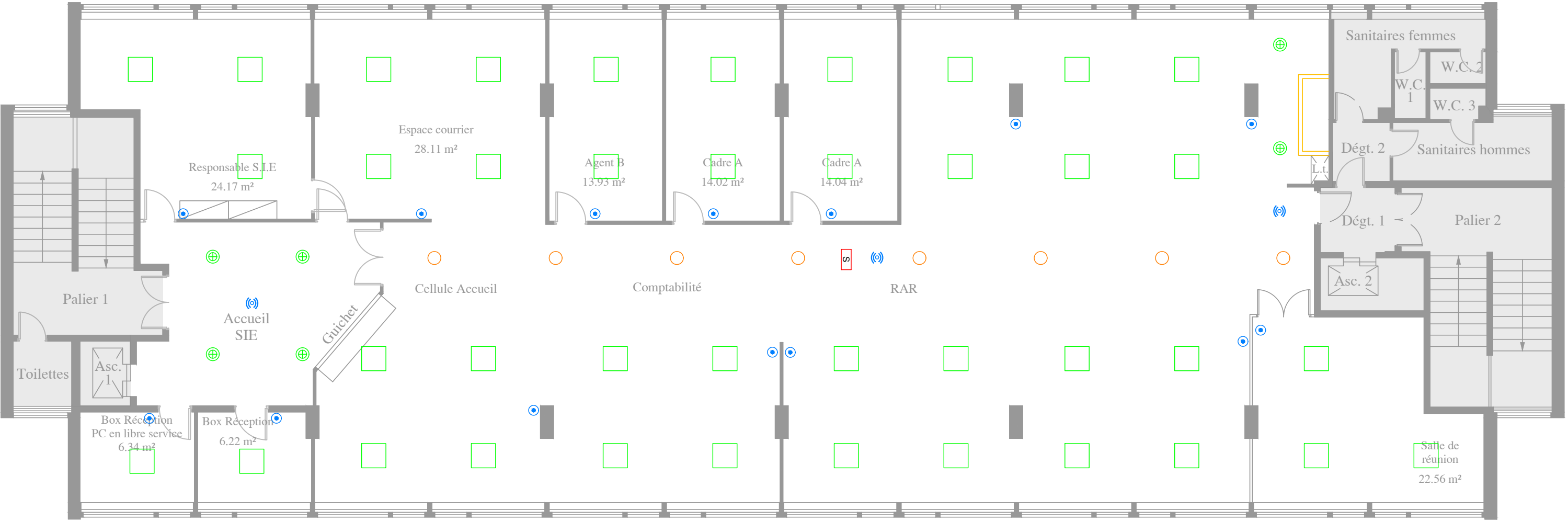
DEUXIEME ETAGE

LEGENDE	
	Bouton poussoir sur variateur
	Alimentation en attente (sortie de câbles)
	Interrupteur détecteur autonome, détection infrarouge 360 °, tempo réglable
	Luminaire encastré type AV33D de chez REVOLUM ou équivalent, 3000K, 3300lm, L80B10 61 000h, 29,7W, DALI, RG0, UGR<19, IRC>80
	Downlight REV13 de chez REVOLUM ou équivalent, 3000K, 1317lm 14W, UGR<19, 140mm, IRC>80
	Downlight existant à reposer
	Bloc d'évacuation 45lm, 1H, type : SATI



TROISIEME ETAGE

LEGENDE	
	Bouton poussoir sur variateur
	Alimentation en attente (sortie de câbles)
	Interrupteur détecteur autonome, détection infrarouge 360 °, tempo réglable
	Luminaire encastré type AV33D de chez REVOLUM ou équivalent, 3000K, 3300lm, L80B10 61 000h, 29,7W, DALI, RG0, UGR<19, IRC>80
	Downlight REV13 de chez REVOLUM ou équivalent, 3000K, 1317lm 14W, UGR<19, 140mm, IRC>80
	Downlight existant à reposer
	Bloc d'évacuation 45lm, 1H, type : SATI



QUATRIEME ETAGE

LEGENDE	
	Bouton poussoir sur variateur
	Alimentation en attente (sortie de câbles)
	Interrupteur détecteur autonome, détection infrarouge 360 °, tempo réglable
	Luminaire encastré type AV33D de chez REVOLUM ou équivalent, 3000K, 3300lm, L80B10 61 000h, 29,7W, DALI, RG0, UGR<19, IRC>80
	Downlight REV13 de chez REVOLUM ou équivalent, 3000K, 1317lm 14W, UGR<19, 140mm, IRC>80
	Downlight existant à reposer
	Bloc d'évacuation 45lm, 1H, type : SATI

